

PROCEDURE DI EMERGENZA IN CASO DI INCENDIO PER DOCENTI E ALUNNI



In caso di incendio i docenti e gli alunni devono:

DURANTE LA FASE DI ALLERTAMENTO

ANNUNCIATA DA 3 BREVI SQUILLI



O DA AVVISO VOCALE



MANTENERE LA CALMA E NON EVACUARE



perché momentaneamente rimanere in aula è più sicuro



CHIUDERE O LASCIARE CHIUSE LE FINESTRE per evitare l'aumento di ossigeno, essendo un comburente favorisce la propagazione dell'incendio e dei fumi

DURANTE LA FASE DI EVACUAZIONE

ANNUNCIATA DAL SUONO CONTINUO



O DA AVVISO VOCALE



EVACUARE IN MANIERA ORDINATA seguendo le vie di esodo indicate nel piano di evacuazione, portando con sé il registro di classe o l'elenco degli alunni, CHIUDENDO LA PORTA DELL'AULA



LASCIARE IN AULA BORSE, ZAINI e tutto ciò che può essere d'intralcio e rallentare l'esodo



ASSISTERE COLORO CHE HANNO PROBLEMI DI DEAMBULAZIONE

RAGGIUNGERE IL PUNTO DI RACCOLTA, verificare la presenza degli evacuanti, compilare il modulo di evacuazione e consegnarlo al coordinatore dell'emergenza. Non intralciare il passaggio dei soccorritori



PROCEDURE PER ADDETTI ALLA SQUADRA DI PRIMO SOCCORSO

In presenza di un infortunio hanno il compito di effettuare un primo intervento in attesa dell'arrivo del soccorso sanitario



In caso di infortunio durante un'emergenza prima di avvicinarsi alla vittima bisogna **assicurarsi che la scena dell'evento sia sicura**. Se è presente una situazione di pericolo non avvicinarsi all'infortunato, ma attendere l'intervento dei soccorsi qualificati.

Se le condizioni sono favorevoli, avvicinarsi alla vittima e **valutare lo stato di coscienza** toccando gentilmente la spalla dell'infortunato chiedendo qualcosa tipo: "Come sta? Tutto bene?".



Se risponde vuol dire che è cosciente, che sta respirando e che il suo cuore batte. In questo caso è sufficiente monitorare le condizioni dell'infortunato e valutare la necessità di richiedere l'intervento del Soccorso Sanitario.

Se **NON** risponde vuol dire che è incosciente, in questo caso bisogna richiedere l'immediato intervento del Soccorso Sanitario (118) e contestualmente verificare le funzioni vitali della vittima solo se si è addestrati per farlo.

Verificare il respiro: avvicinare l'orecchio alla bocca/naso per sentire il respiro ed osservare i movimenti del torace.



Verificare che ci sia attività cardiaca: in questo caso bisogna cercare le pulsazioni alla carotide per 10 secondi (arteria ubicata nel collo che porta sangue al cervello).



Se il soggetto respira e il polso è presente è sufficiente continuare a monitorare le funzioni vitali dell'infortunato fino all'arrivo del soccorso sanitario.

NON LASCIARE MAI SOLA LA VITTIMA FINO ALL'ARRIVO DEI SOCCORSI.



Se il soggetto **NON** respira e il polso **NON** è presente bisogna intervenire immediatamente con la manovra di rianimazione cardiopolmonare solo se si è addestrati per farlo. Continuare con la manovra fino al modificarsi della situazione o all'arrivo del soccorso sanitario.

Tenere in ordine la cassetta di pronto soccorso e verificare periodicamente la presenza dei prodotti di medicazione previsti e la loro data di scadenza



Cosa fare in caso di terremoto



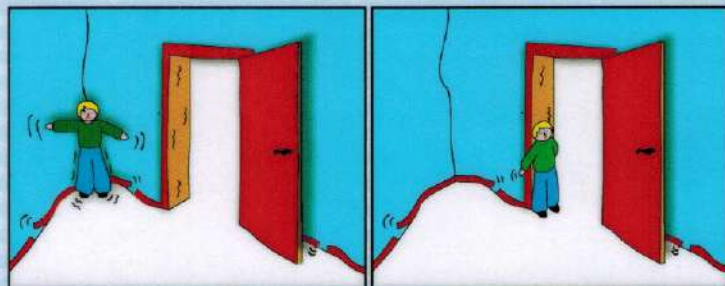
Non evacuare durante la scossa perché non si fa in tempo a raggiungere l'uscita. E' consigliabile rimanere nel luogo in cui ci si trova ed è importante sapere già cosa fare durante e dopo le scossa.



DURANTE LA SCOSSA SI DEVE

MANTENERE LA CALMA

RIPARARSI vicino un pilastro, sotto una trave, in un angolo della stanza o all'interno del vano porta di un muro portante.



METTERSI SOTTO IL BANCO O SOTTO LA SCRIVANIA per ripararsi dall'eventuale caduta di calcinacci dal soffitto. Non muoversi finché la scossa non è terminata.



DOPO LA SCOSSA SI DEVE

AL SEGNALE CONTINUO ABBANDONARE LA SCUOLA in maniera ordinata, senza correre, percorrendo corridoi e scale lungo il muro perimetrale.



Fuori dalla scuola NON SOSTARE IN PROSSIMITÀ DI EDIFICI o di tutto ciò che può sembrare pericolante, ma DIRIGERSI AL PUNTO DI RACCOLTA.



GLOBAL SERVICE s.n.c.

GLOBAL SERVICE s.n.c. - via Ludovico Ariosto, 1 - 71043 Manfredonia (FG) - Tel. e Fax 0884/586276 - www.webglobalservice.com

ANNUNCIATA LA FASE DI ALLERTAMENTO CON 3 BREVI SQUILLI



O CON AVVISO VOCALE



ESSI DEVONO:



MANTENERE LA CALMA

INTERROMPERE IMMEDIATAMENTE OGNI ATTIVITÀ E LASCIARE LIBERA LA LINEA TELEFONICA che deve servire solo per le eventuali richieste di soccorso



CHIUDERE O LASCIARE CHIUSE LE FINESTRE per evitare l'aumento di ossigeno (essendo un comburente favorisce la propagazione dell'incendio e dei fumi)

ASSISTERE ALL'EVACUAZIONE DEL PUBBLICO eventualmente presente negli uffici, fornendo le dovute indicazioni



USCIRE DAGLI UFFICI CHIUDENDO LA PORTA ALLE PROPRIE SPALLE, portando con sé il registro delle presenze degli insegnanti e del personale ATA o l'elenco del personale



METTERSI A DISPOSIZIONE DEL COORDINATORE DELL'EMERGENZA per coadiuvarlo nelle operazioni di soccorso



RAGGIUNGERE IL PUNTO DI RACCOLTA e segnalare la propria presenza al Coordinatore dell'Emergenza o al DSGA.

NORME DI EMERGENZA IN CASO DI INCENDIO

115

Vigili del Fuoco

118

Pronto soccorso

PER
I COLLABORATORI SCOLASTICI

ANNUNCIATA LA FASE DI ALLERTAMENTO CON 3 BREVI SQUILLI



O CON AVVISO VOCALE



ESSI DEVONO:



MANTENERE LA CALMA

INTERROMPERE IMMEDIATAMENTE OGNI ATTIVITÀ e verificare se ci sono alunni nei bagni e/o nei corridoi per invitarli ad entrare nelle proprie aule



CHIUDERE O LASCIARE CHIUSE LE FINESTRE dei corridoi per evitare l'aumento di ossigeno (essendo un comburente favorisce la propagazione dell'incendio e dei fumi)

RIVOLGERE SUBITO LA PROPRIA ATTENZIONE VERSO CHI HA DIFFICOLTÀ DI DEAMBULAZIONE



METTERSI A DISPOSIZIONE DEL COORDINATORE DELL'EMERGENZA per coadiuvarlo nelle operazioni di soccorso

RAGGIUNGERE IL PUNTO DI RACCOLTA e segnalare la propria presenza al Coordinatore dell'Emergenza o al DSGA.



GLOBAL SERVICE s.n.c.

GLOBAL SERVICE s.n.c. - via Ludovico Ariosto, 1 - 71043 Manfredonia (FG) - Tel. Fax. 0884/586276 - www.webglobalservice.com

NORME GENERALI PER I GENITORI

In caso di emergenza (terremoto, incendio, ecc.)
i genitori devono:



NON PRECIPITARSI ALL'INTERNO DELLA SCUOLA CON L'INTENTO DI PRELEVARE I PROPRI FIGLI, per non essere di intralcio alle operazioni di soccorso e per non ritardare i tempi di evacuazione.

ATTENDERE GLI ALUNNI al punto di raccolta indicato nel piano di evacuazione.



Al punto di raccolta non prelevare l'alunno all'insaputa del docente, ma attendere il suo consenso.

L'alunno che non risponderà all'appello durante la verifica degli evacuanti, sarà considerato disperso e segnalato ai soccorritori esterni (Vigili del Fuoco, Protezione Civile, ecc.), i quali dovranno attivare opportune e vane ricerche mettendo a repentaglio la propria incolumità.



NORME GENERALI PER LE DITTE APPALTATRICI

I lavoratori delle Ditte che eseguono lavori all'interno della scuola devono conoscere le procedure di emergenza adottate, prendere visione del piano di evacuazione e sapere quali sono i segnali sonori convenuti



I LAVORATORI DELLE DITTE che svolgono i lavori presso l'edificio scolastico DEVONO PRENDERE PREVENTIVAMENTE VISIONE DEL PIANO DI EVACUAZIONE affisso nei corridoi e nei locali della scuola, al fine di memorizzare l'ubicazione delle uscite di emergenza e del punto di raccolta

ALL'ATTIVAZIONE DEL SEGNALE DI ALLERTAMENTO, COSTITUITO DA 3 BREVI SQUILLI, ESSI DEVONO:



interrompere le loro attività e rimuovere le attrezzature in uso che potrebbero essere di intralcio all'evacuazione



mettere in sicurezza le attrezzature potenzialmente pericolose



ALL'ATTIVAZIONE DEL SEGNALE DI EVACUAZIONE, COSTITUITO DA UN SUONO CONTINUO ESSI DEVONO:

procedere all'evacuazione seguendo le indicazioni fornite dal piano di emergenza o dettate dagli addetti alla squadra di evacuazione;



raggiungere il punto di raccolta esterno e attendere le disposizioni del coordinatore dell'emergenza per il controllo dei nominativi tramite l'elenco di presenza giornaliera.



PROCEDURE PER I COORDINATORI DELL'EMERGENZA

Dopo essere stato informato di un evento pericoloso il coordinatore dell'emergenza deve svolgere le seguenti operazioni:



In relazione alla situazione di emergenza, **DICHIARA** lo stato di allarme, di evacuazione e/o di cessato allarme

ALLERTA GLI ADDETTI ALL'EMERGENZA al fine di tamponare la fonte di pericolo



All'occorrenza ordina all'addetto al posto di chiamata per la sicurezza di inoltrare la richiesta di intervento dei soccorsi esterni (pronto soccorso, Vigili del Fuoco, forze dell'ordine, ecc.)

ORDINA IL TRASPORTO IN AMBIENTE SANITARIO DI EVENTUALI FERITI



ALLERTA GLI ADDETTI ALLA SQUADRA DI EVACUAZIONE ed ordina l'evacuazione dall'edificio, se le persone presenti corrono un rischio grave ed immediato

Fa in modo che SIANO MESSI IN SICUREZZA i disabili e le persone estranee




VERIFICA AL PUNTO DI RACCOLTA la presenza di tutti gli evacuanti e si mette a disposizione dei soccorritori esterni. In caso di emergenza dovuta da un incendio o da un evento sismico, **PRIMA DI ORDINARE** la ripresa delle attività richiede una verifica del fabbricato da parte di esperti.



GLOBAL SERVICE s.n.c.

GLOBAL SERVICE s.n.c. - via Ludovico Ariosto, 1 - 71043 Manfredonia (FG) - Tel. Fax. 0884/586276 - www.webglobalservice.com

PROCEDURE PER ADDETTI ALLA SQUADRA DI EVACUAZIONE



PERIODICAMENTE ESSI HANNO IL COMPITO DI VERIFICARE:

Che le vie di esodo siano libere da ogni ostacolo



Che le porte di emergenza, dotate di maniglione antipanico, siano facilmente apribili



Che i cancelli dell'edificio siano aperti o apribili per tutto il periodo dell'attività scolastica

IN CASO DI EMERGENZA, RICEVUTA LA SEGNALEZIONE DI ALLARME E SU ISTRUZIONI DEL COORDINATORE, DEVONO:

Gestire l'evacuazione degli alunni eventualmente presenti nei bagni e/o nei corridoi dei piani di pertinenza



In caso di infortunio circoscrivere la zona allontanando eventuali curiosi



Provvedere all'immediata evacuazione di tutte le persone che si trovano nei locali circostanti l'area interessata dall'evento



Rivolgere subito la propria attenzione a chi ha difficoltà di deambulazione, mettendoli in sicurezza in un luogo sicuro già in fase di allertamento




Provvedere all'evacuazione del personale estraneo attraverso le vie di fuga prestabilite o secondo le direttive dettate dal coordinatore dell'emergenza

Mantenere sgombrare le vie di accesso all'edificio per consentire ai soccorritori esterni di poter operare agevolmente, i quali devono essere guidati verso il luogo interessato dall'evento



ABBANDONARE LA SCUOLA all'attivazione del segnale di evacuazione

PROCEDURE PER ADDETTI ALLA SQUADRA ANTINCENDIO



Gli addetti alla squadra antincendio non si sostituiscono ai Vigili del Fuoco, ma sono stati addestrati per far FRONTE AD INCENDI DI LIMITATA ENTITÀ, circoscrivendo la zona in attesa del loro intervento

All'arrivo dei Vigili del Fuoco collaborano con azioni di supporto fornendo ogni utile informazione relativa alla ubicazione dei dispositivi e/o impianti



PERIODICAMENTE ESSI HANNO IL COMPITO DI:

- Verificare e segnalare la presenza di prese di corrente sovraccariche e cavi elettrici logori, sfilacciati o schiacciati
- Rimuovere la presenza di eventuali ostacoli di impedimento all'utilizzo dei mezzi antincendio



IN CASO DI EMERGENZA, RICEVUTA LA SEGNALAZIONE DI ALLARME E SU ISTRUZIONI DEL COORDINATORE, RAGGIUNGONO L'AREA INTERESSATA DALL'EVENTO ED ESEGUONO I COMPITI COMMISURANDO LE AZIONI ALLE CIRCOSTANZE IN ATTO:

- Procedono alle operazioni di spegnimento senza mettere a repentaglio la propria incolumità e a fuoco estinto controllano accuratamente l'avvenuto spegnimento totale delle braci
- Interrompono l'alimentazione elettrica agendo sull'interruttore di sgancio automatico rompendo il vetrino di protezione
- Chiudono la valvola del gas di alimentazione della centrale termica, posta all'esterno



**NON COMPIERE DI PROPRIA INIZIATIVA OPERAZIONI O MANOVRE CHE NON SONO DI LORO COMPETENZA, OVVERO CHE POSSONO COMPROMETTERE LA SICUREZZA PROPRIA O DI ALTRI LAVORATORI.
ABBANDONARE LA SCUOLA all'attivazione del segnale di evacuazione.**

